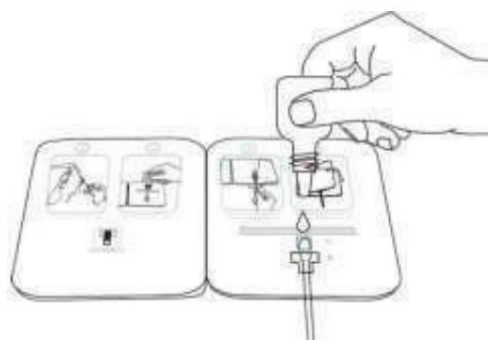
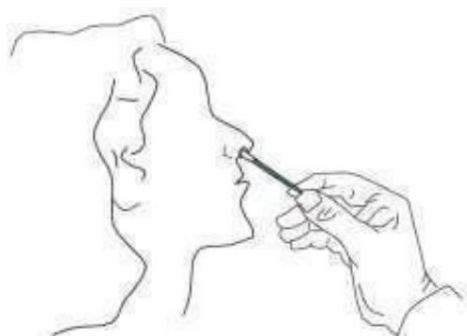
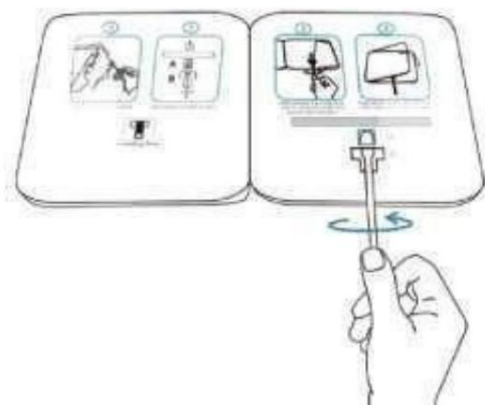


Skorzystaj ze strony internetowej

- Pobierz próbkę wacikiem:
- Włóż końcówkę wacika całkowicie do nozdrza i delikatnie obróć 5 razy.
Pobierz tę samą próbkę z drugiego nozdrza w ten sam sposób, aby upewnić się, że pobrałeś wystarczającą liczbę próbek.
- Włóż wymazówkę przez dołek B do dołka A i dodaj 6 kropli buforu.
w ogrodzie A.

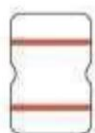


- Obróć dźwignię dwukrotnie w prawo i w lewo.
- Zdjąć osłonę ochronną z kleju mocującego. Przyklej lewą i prawą stronę, i odczekaj 15 minut.



Wynik testu możesz przeczytać za kilka minut¹⁵

Pozitivni
(+)



Negativni
(-)



Neplatný

