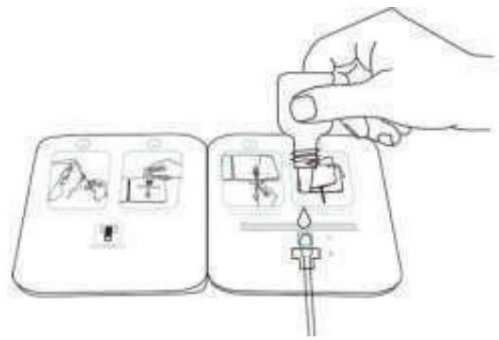
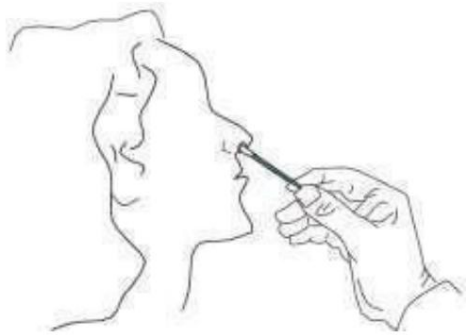
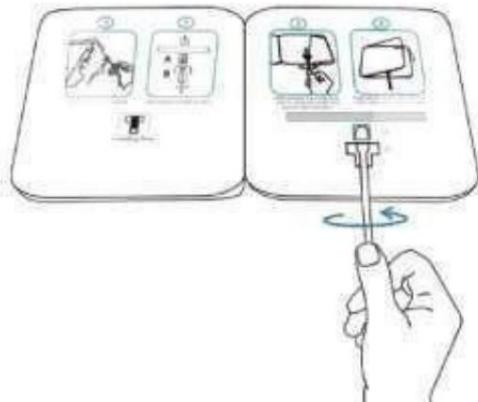


Használja a weboldalt

- Vegyen mintát egy tampon:
- Helyezze a tamponfejet teljesen az orrlyukba, és óvatosan fordítsa el ötször.
Ugyanilyen módon vegye ki ugyanazt a mintát a második orrlyukból, hogy megbizonyosodjon arról, hogy elegendő számú mintát vett.
- Helyezze a tampon a B lyukon keresztül az A üregbe, és adjon hozzá 6 csepp puffert a korbácnak A.

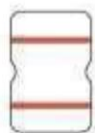


- Fordítsa el a kart kétszer jobbra és balra.
- Távolítsa el a rögzítő ragasztó védőburkolatát. Ragassza fel a bal és a jobb oldalt, és várjon 15 percet.

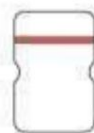


A teszt eredménye néhány perc alatt olvasható

Pozitív
(+)



Negatív
(-)



Neplatný

